GUÍA DE MONTAJE
ASSEMBLY GUIDE / INSTRUCTIONS DE MONTAGE / MONTAGEANLEITUNG

HERRAMIENTAS NECESARIAS / REQUIRED TOOLS / OUTILS NÉCESSAIRES / NOTWENDIGE WERKZEUGE

Máquina taladradora / Electric drill / Perforeuse / Bohrmaschine
Broca perforante diámetro 8mm / Bit drill diameter 8 mm / Mèche 8mm / Bohrer 8 mm Durchmesser
Nivel / Level / Niveau / Wasserwaage
Destornillador / Screw driver / Tournevis / Schraubendreher
Cinta métrica / Measuring tape / Ruban à mesurer / Maßband

⚠ ATENCIÓN / ATTENTION / ATENTION / ACHTUNG:
Asegurarse de la firmeza de la pared a la hora de colocar la pletina de sujección. Válido para paredes macizas. Para otras, consultar a un especialista.
Please check the wall resistence before hanging the cabinet. Only valid for standard solid walls. For others, please check with specialist.
Vérifer la résistance du mur avant de fixér le meuble. Valida seulement pour mur massif. Pour les autres, consultez un spécialiste.
Stellen Sie sicher, dass die Wand fest ist, wenn die Klemmplatte platziert wird. Gültig für Massivwände. Bei anderen konsultieren Sie einen Spezialisten.

COLGADORES / HANG WALL DEVICES / DISPOSITIFS AU MUR / WANDHÄNGER

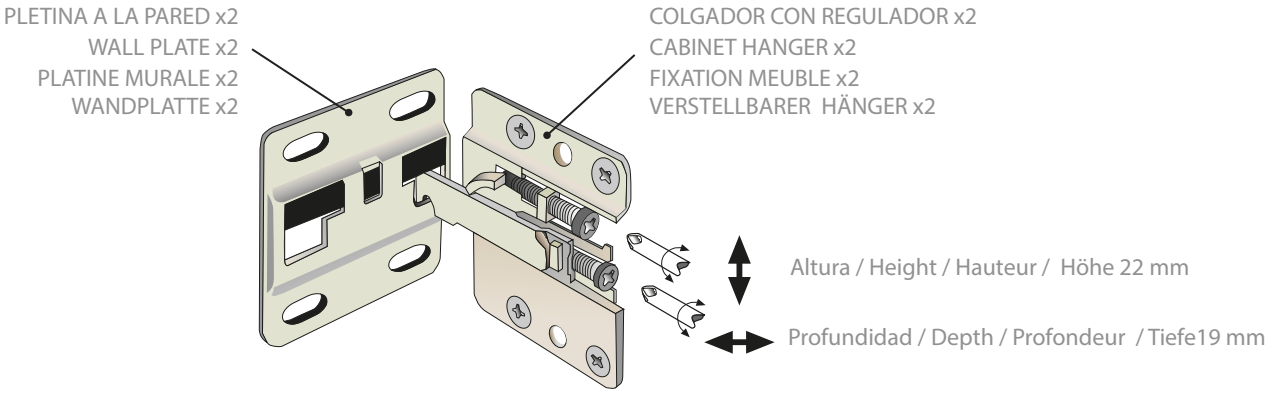

MAPA DE TALADRO / PIERCE HOLE SKETCH / SCHÉMA DE PERFORATION / LOCHMUSTER (cm)

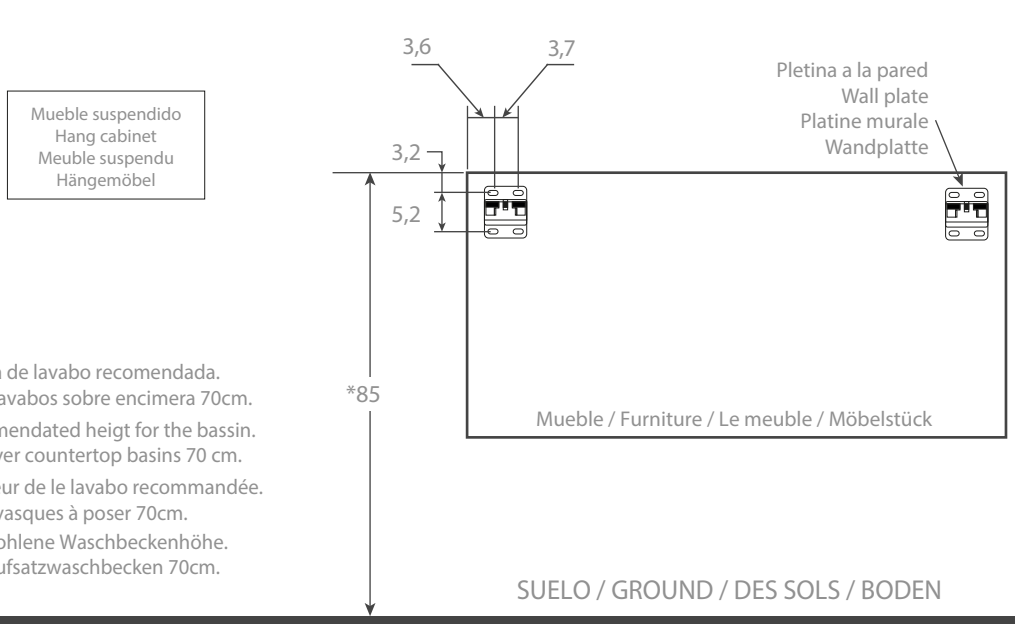

* Altura de lavabo recomendada.
Para lavabos sobre encimera 70cm.
Recomendated heigt for the bassin.
For over countertop basins 70 cm.
Hauteur de le lavabo recommandée.
Pour vasques à poser 70cm.
Empfohlene Waschbeckenhöhe.
Für Aufsatzwaschbecken 70cm.

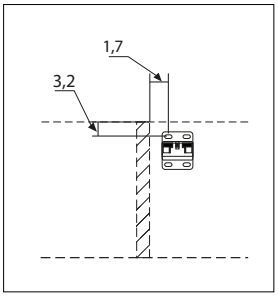

En caso de divisorias interiores, medir a partir de éstas.

When there is interior dividers, you should measure from these.

En cas de divisions intérieures, mesurée à partir d'eux.

Im Falle von internen Partitionen messen Sie von diesen aus.